

# Adria Caravans 2006 Caravanes Adria 2006

Technische Daten / Données techniques

1965



2005



### ABMESSUNGEN UND GEWICHTE

Gesamtlänge (mm)	5590	6700	7070
Aufbaulänge (mm)	4450	5520	5890
Gesamtbreite (mm)	2070	2300	2300
Gesamthöhe (mm)	2470	2520	2540
Innenlänge (mm)	3920	5000	5360
Innenbreite (mm)	1940	2170	2170
Innenhöhe (mm)	1920	1920	1920
Umlaufmass (mm)	8520	9600	9960
Leergewicht (kg)	767/850	956/1010	1100/1150
Zul. Gesamtgewicht (kg)	1100	1300	1500
Reifengröße	195/70 R14	205/70 R14	205/65 R15
Anzahl Schlafplätze	4	6	6
Bettenmasse - Vorne (mm)	1940x1360	2100x1360	1940x1400
Bettenmasse - Heck (mm)	1920x1200-900	3x(1900x800)	2000x800, 2000x720
Bettenmasse - Mitte (mm)	—	1920x800	1920x1300

### KAROSSERIE

- Aufklappbare Fenster
- Dachhaube Heki II
- Kunststoff-Formteil an Heckwand
- Stossdämpfer
- Radkappen
- Kassettenrollo mit Moskitonetz an allen Wohnraumfenstern ausgenommen Toilettenraum
- Kassettenrollo mit Moskitonetz am Küchenfenster

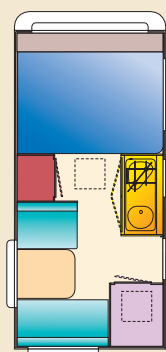
### AUSSTATTUNG

#### (GAS, WASSER, STROM)

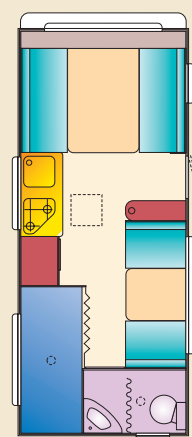
- Transformator 12/230 V Scheiber
- Vorzeltleuchte
- Deckenleuchte
- Wasserkanister 20 l
- Festwassertank 40 l -Nur 542 PK
- Zentraler Wasserabfluss
- Warmwasserboiler Truma Therme -Nur 542 PK
- Kassettoilette drehbar Thetford C 200 CS
- Duscharmatur (nur bei Modell Altea 542 PK) "ohne Duschkabine"
- Duschwanne
- Kühlschrank 77 l RM 7270 (Dometic)
- Kocher 3-flammig und Spülbecken in Edelstahl/Glassabdeckung (Smev)
- Heizung Truma 3002 mit 12V-Gebläse
- Warmluftverteilung Trumavent

### OPTIONEN

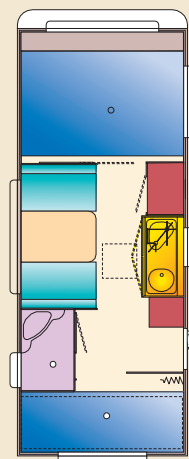
- Ersatzrad mit Halterung
- Schlingerdämpfer AKS 1300/3004
- Aluminium Felgen
- Abwassertank
- Fliegenschutzrollo an Eingangstür
- Duschvorhang
- Federmatratzen in Festbetten, ausgenommen Stockbetten
- Teppichboden



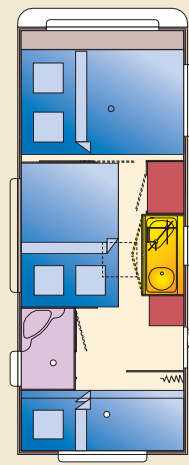
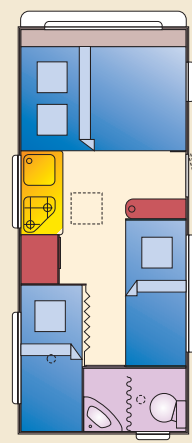
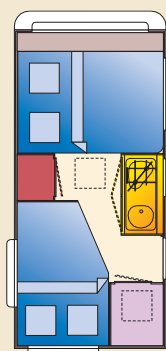
392/194/192



500/217/192



536/217/192



## DIMENSIONS ET POIDS

Longueur hors tout (mm)

Longueur carrosserie (mm)

Largeur hors tout (mm)

Hauteur hors tout (mm)

Longueur intérieure (mm)

Largeur intérieure (mm)

Hauteur intérieure (mm)

Développement pour auvent sol à sol (mm)

Poids à vide (kg)

PTAC (kg)

Dimension des pneumatiques

Nombre de couchages

Dimension du lit avant Lxl (mm)

Dimension du lit arrière Lxl (mm)

Dimension du lit central Lxl (mm)

## CARROSSERIE

- Baies ouvrantes double vitrage
- Lanterneau orientable Heki II
- Face arrière thermoformée
- Amortisseurs de roue
- Enjoliveurs de roue
- Stores d'occultation avec moustiquaire (sauf baie toilette)
- Stores d'occultation (moustiquaire sur baie cuisine)

## ELECTRICITE/CHAUFFAGE

- Transformateur 12/230 volts Scheiber
- Eclairage d'auvent
- Plafonnier
- Réservoir d'eau 20 litres dans le coffre avant
- Réservoir d'eau 40 litres avec remplissage extérieur (Seulement 542 PK)
- Sortie unique des eaux usées
- Boiler 5 litres Truma Terme (Seulement 542 PK)
- WC Thetford à cassette
- Douchette (Seulement 542 PK)
- Bac à douche
- Réfrigérateur 77 litres RM 7270 (Dometic)
- Réchaud 3 feux (Smev)
- Chauffage à gaz Trumatic 3002
- Air pulsé Trumavent

## OPTIONS

- Roue de secours
- Stabilisateur de flèche AKS 1300/3004
- Jantes en alliage
- Réservoir d'eau usée
- Moustiquaire de porte
- Rideau de douche
- Matelas à ressorts
- Tapis de sol



Altea 542 PK

### ABMESSUNGEN UND GEWICHTE

Gesamtlänge (mm)	6660	6773	7370
Aufbaulänge (mm)	5300	5353	5910
Gesamtbreite (mm)	2280	2280	2280
Gesamthöhe (mm)	2660	2580	2660
Innenlänge (mm)	4740	4800	5360
Innenbreite (mm)	2170	2170	2170
Innenhöhe (mm)	1950	1950	1950
Umlaufmass (mm)	9240	9360	9960
Leergewicht (kg)	1004/1050	1015/1065	1104/1150
Zul. Gesamtgewicht (kg)	1300	1300	1300/1500
Reifengrösse	195/70 R14	195/70 R14	185 R14 C
Anzahl Schlafplätze	4	4	6
Bettenmasse - Vorne (mm)	2x(1950x800)	2170x1400	2050x1450
Bettenmasse - Heck (mm)	2170x1200	1800x1300	2000x720, 2000x800
Bettenmasse - Mitte (mm)	–	–	1920x1300

### KAROSSERIE

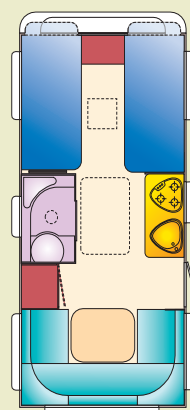
- Aufklappbare Fenster
- Gepäcktür Seitz
- Gepäcktür mit Alurahmen  
– nur bei Modellen mit grossem Stauraum
- Dachreling nur Jubiläumsmodell 482 PS
- Dachhaube Heki II
- Fliegenschutzrollo an Eingangstür
- Kunststoff-formteil an Frontwand
- Kunststoff-formteil an Heckwand
- Deichselabdeckung
- Radkappen
- Ersatzrad mit Halterung
- Schlingerdämpfer AKS 1300/3004
- Schwerlast-Kurbelstützen
- Kassettenrollo mit Moskitonetz im Toilettenraum
- Kassettenrollo mit Moskitonetz an allen Wohnraumfenstern ausgenommen Toilettenraum
- Kassettenrollo mit Moskitonetz – Küche
- Stossdämpfer

### AUSSTATTUNG (GAS, WASSER, STROM)

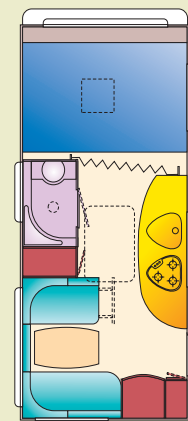
- Transformator 220/12V, 24A
- Batteriekasten mit Verbindung nur 482 PS
- Vorzeltleuchte
- Deckenleuchte
- Gepäckraumbeleuchtung  
– nur bei Modellen mit grossen Räumen
- Zusätzliche Spotleuchten an der Sitzgruppe
- TV Antennesteckdose
- Festwassertank 50 l
- Zentraler Wasserabfluss
- Warmwasserboiler Truma Therme
- Kassettentoilette drehbar Thetford C 200 CS – 552PK
- Kassettentoilette drehbar Thetford C 402
- Duschkabine
- Duschbrause (für Modelle ohne Duschkabine)
- Duschvorhang
- Duschwanne
- Heizung Truma 3002 mit 12V-Gebläse
- Warmluftverteilung Trumavent
- Vorzeltbeheizung Truma
- Kühlschrank 86 l RM 7290 (Dometic)
- Kocher 3-flammig und Spülbecken in Edelstahl / Glasabdeckung inox Cramer 04
- Gasofen nur Jubiläumsmodell 482 PS
- Federmatratzen in Festbetten, ausgenommen Stockbetten

### OPTIONEN

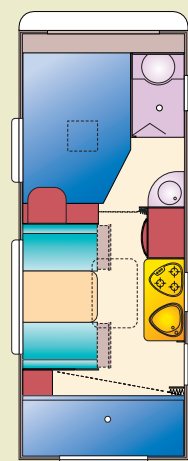
- Teppichboden
- Aluminium Felgen
- Abwassertank



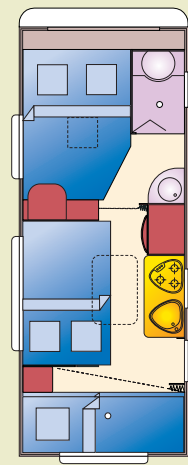
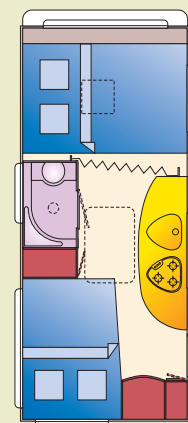
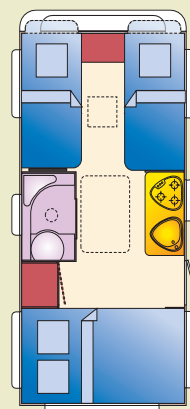
474/217/195



480/217/195



536/217/195



## DIMENSIONS ET POIDS

7390	Longueur hors tout (mm)
6100	Longueur carrosserie (mm)
2280	Largeur hors tout (mm)
2660	Hauteur hors tout (mm)
5540	Longueur intérieure (mm)
2170	Largeur intérieure (mm)
1950	Hauteur intérieure (mm)
10160	Développé de l'auvent sol à sol (mm)
1158/1210	Poids à vide (kg)
1500	PTAC (kg)
185 R14 C	Dimension des pneumatiques
7	Nombre de couchages
3x(1990x800)	Dimension du lit avant Lxl (mm)
2100x1500	Dimension du lit arrière Lxl (mm)
2000x1100	Dimension du lit central Lxl (mm)



Adora 552 PK

## CARROSSERIE

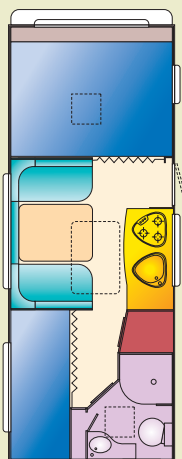
- Baies ouvrantes double vitrage
- Portillon d'accès au coffre à bagages
- Portillon "Alu" (modèles avec soute)
- Barres de toit (seulement sur modèle Jubilé 482 PS)
- Lanterneau panoramique Heki II
- Moustiquaire de porte
- Face avant thermoformée
- Face arrière thermoformée
- Cache timon
- Enjoliveurs de roue
- Roue de secours
- Stabilisateur de flèche AKS 1300/3004
- Vérins renforcés
- Stores d'occultation (moustiquaire pour le cabinet de toilette)
- Stores d'occultation avec moustiquaire (sauf baie toilette)
- Stores d'occultation (moustiquaire sur baie avant)
- Amortisseurs de roue

## ELECTRICITE/CHAUFFAGE

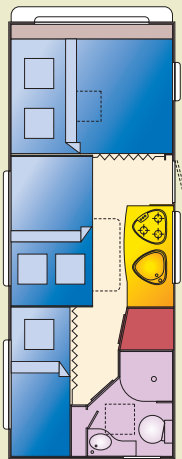
- Transformateur 12/220 volts 24A
- Batterie accessible par un portillon (seulement modèle jubilé 482 PS)
- Eclairage extérieur d'auvent
- Plafonnier
- Eclairage du compartiment à bagages (modèles avec soute)
- Spots halogènes
- Préréquipement TV
- Réservoir d'eau 50 litres avec remplissage extérieur
- Sortie unique des eaux usées
- Boiler 5 litres Truma Terme
- WC Thetford à cassette - 552PK
- WC Thetford à cassette 402
- Douche
- Douchette
- Rideau de douche
- Bac à douche
- Chauffage à gaz Trumatic 3002 12V- avec air pulsé
- Air pulsé Trumavent
- Chauffage d'auvent Truma
- Réfrigérateur 86 litres RM 7290 (Dometic)
- Réchaud 3 feux Inox Cramer
- Four à gaz (seulement sur modèle Jubilé 482 PS)
- Matelas à ressorts (sauf lit à étage)

## OPTION

- Tapis de sol
- Jantes en alliage
- Réservoir d'eau usée



554/217/195



Adora 482 PS

### ABMESSUNGEN UND GEWICHTE

### DIMENSIONS ET POIDS

Gesamtlänge (mm)	9320	Longueur hors tout (mm)
Aufbaulänge (mm)	7960	Longueur carrosserie (mm)
Gesamtbreite (mm)	2460	Largeur hors tout (mm)
Gesamthöhe (mm)	2550	Hauteur hors tout (mm)
Innenlänge (mm)	7440	Longueur intérieure (mm)
Innenbreite (mm)	2320	Largeur intérieure (mm)
Innenhöhe (mm)	1950	Hauteur intérieure (mm)
Umlaufmass (mm)	12000	Développé de l'auvent sol à sol (mm)
Leergewicht (kg)	1678/1730	Poids à vide (kg)
Zul. Gesamtgewicht (kg)	2000	PTAC (kg)
Reifengröße	185/65 R14	Dimension des pneumatiques
Anzahl Schlafplätze	6	Nombre de couchages
Bettenmasse - Vorne (mm)	2320x1600	Dimension du lit avant Lxl (mm)
Bettenmasse - Heck (mm)	1960x1600	Dimension du lit arrière Lxl (mm)
Bettenmasse - Mitte (mm)	1920x1000, 1880x500	Dimension du lit central Lxl (mm)

### KAROSSERIE

- Aufklappbare Fenster
- Gepäcktür Seit
- Kunststoff -Formteil an Frontwand
- Kunststoff -Formteil an Heckwand
- Deichselabdeckung
- Stossdämpfer
- Radkappen
- Schwerlast-Kurbelstützen
- Kassettenrollo mit Moskitonetz im Toilettenraum
- Kassettenrollo mit Moskitonetz an allen Wohnraumfenstern ausgenommen Toilettenraum
- Kassettenrollo mit Moskitonetz - Küche

### AUSSTATTUNG

#### (GAS, WASSER, STROM)

- Transformator 220/12V, 24A
- Vorzeltleuchte
- Deckenleuchte
- Gepäckraumbeleuchtung
- Zusätzliche Spotleuchten an der Sitzgruppe
- Dunstabzug
- Installationsvorbereitung für Radio-CD
- TV Antenne
- TV Antennesteckdose
- Festwassertank 40 l
- Zentraler Wasserabfluss
- Kassettoilette drehbar Thetford C 200 CS
- Duschkabine
- Duschvorhang
- Warmwassergasheizung Alde 3000
- Kühlschrank 150 l RM 7605 (Dometic)
- Kocher 3-flammig und Spülbecken in Edelstahl/Glassabdeckung Inox Cramer
- Federmatratzen in Festbetten, ausgenommen Stockbetten
- Aufklappbett
- Fussbodenheizung elektrisch (Ebecco folie)
- Backofen mit Grill Gas SMEV

### OPTIONEN

- Dachreling
- Dachhaube Heki II
- Schlingerdämpfer AKS 1300/3004
- Aluminium Felgen
- Mikrowelle

### CARROSSERIE

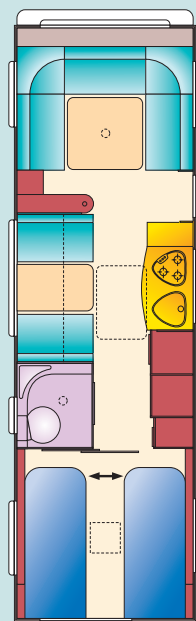
- Baies ouvrantes double vitrage
- Portillon d' accès au coffre à bagages Seit
- Face avant thermoformée
- Face arrière thermoformée
- Cache timon
- Amortisseurs de roue
- Enjoliveurs de roue
- Vérins renforcés
- Stores d'occultation (moustiquaire pour le cabinet de toilette)
- Stores d'occultation avec moustiquaire (sauf baie cuisine)
- Stores d'occultation (moustiquaire sur baie de cuisine)

### ELECTRICITE / CHAUFFAGE

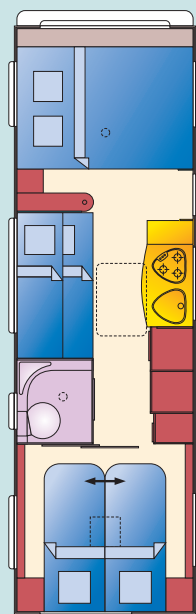
- Transformateur 12/220 volts, 24A
- Eclairage extérieur d'auvent
- Plafonnier
- Eclairage de soute
- Spots halogènes
- Hotte aspirante
- Pré équipement radio CD
- Mat d'antenne TV
- Pré équipement TV
- Réservoir d'eau 40 litres avec remplissage extérieur
- Sortie unique des eaux usées
- WC Thetford à cassette
- Douche
- Rideau de douche
- Chauffage central Alde 3000
- Réfrigérateur 150 litres RM 7605 (Dometic)
- Réchaud 3 feux Inox Cramer
- Matelas à ressorts
- Couchage transformable
- Revêtement Ebecco
- Four a gaz avec grill

### OPTIONS

- Barres de toit
- Lanterneau panoramique Heki II
- Stabilisateur de flèche AKS 1300/3004
- Jantes en alliage
- Four a micro onde



744/232/195





Classica 743 UP

### ABMESSUNGEN UND GEWICHTE

Gesamtlänge (mm)	6590	7060
Aufbaulänge (mm)	5300	5660
Gesamtbreite (mm)	2280	2280
Gesamthöhe (mm)	2650	2650
Innenlänge (mm)	4640	5000
Innenbreite (mm)	2160	2160
Innenhöhe (mm)	1950	1950
Umlaufmass (mm)	9240	9660
Leergewicht (kg)	1063/1110	1120/1170
Zul. Gesamtgewicht (kg)	1300	1500
Reifengrösse	185 R14C	185 R14C
<b>Anzahl Schlafplätze</b>		
Bettenmasse - Vorne (mm)	4	4
Bettenmasse - Heck (mm)	2160x1400	2160x1360
Bettenmasse - Mitte (mm)	2160x1500-1400	2x(1920x800)
Bettenmasse - Mitte (mm)	–	–

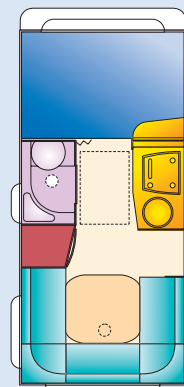
### KAROSSERIE

- Aufklappbare Fenster
- Gepäcktür Seit
- Gepäcktür mit Alurahmen  
– nur bei Modellen mit grossem Stauraum
- Eingangstür mit Fenster und integriertem Fliegenschutzrollo
- Dachreling
- Dachhaube Heki II
- Kunststoff –Formteil an Frontwand
- Kunststoff –Formteil an Heckwand
- Deichselabdeckung
- Stossdämpfer
- Radkappen
- Ersatzrad mit Halterung
- Schwerlast-Kurbelstützen
- Schlingerdämpfer AKS 1300/3004
- Kassettenrollo mit Moskitonetz im Toilettenraum
- Kassettenrollo mit Moskitonetz an allen Wohnraumfenstern ausgenommen Toilettenraum und Küche
- Kassettenrollo mit Moskitonetz - Küche

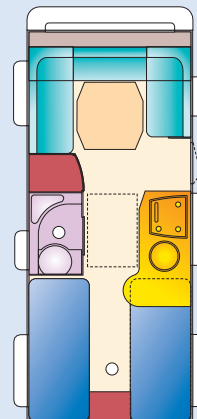
### AUSSTATTUNG

#### (GAS, WASSER, STROM)

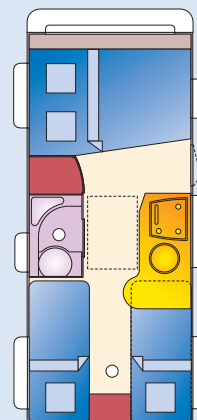
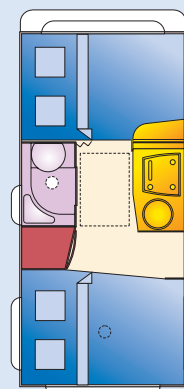
- Transformator 220/12V, 24A
- Ladegerät-Schautd
- Vorzeltleuchte
- Deckenleuchte
- Gepäckraumbelichtung
- Zusätzliche Spotleuchten an der Sitzgruppe
- Dunstabzug
- CD-Radio
- TV Antennesteckdose
- Festwassertank 50 l
- Zentraler Wasserabfluss
- Abwassertank
- Warmwasserversorgung Truma Therme (5 l)
- Kassettoilette drehbar Thetford C 402
- Duschkabine
- Duschbrause (für Modelle ohne Duschkabine)
- Duschvorhang
- Duschwanne
- Heizung Truma 3002 mit 12V-Gebläse
- Warmluftverteilung Trumavent
- Kühlschrank N97 PL L (Thetford)
- Kocher 3-flammig und Spülbecken in Edelstahl / Glasabdeckung inox Cramer
- Federmatratzen in Festbetten, ausgenommen Stockbetten
- Aluminium Felgen
- Teppichboden



464/216/195



500/216/195





## DIMENSIONS ET POIDS

Longueur hors tout (mm)
Longueur carrosserie (mm)
Largeur hors tout (mm)
Hauteur hors tout (mm)
Longueur intérieure (mm)
Largeur intérieure (mm)
Hauteur intérieure (mm)
Développé de l'auvent sol à sol (mm)
Poids à vide (kg)
PTAC (kg)
Dimension des pneumatiques

## Nombre de couchages

Dimensions du lit avant Lxl (mm)
Dimensions du lit arrière Lxl (mm)
Dimensions du lit central Lxl (mm)

## CARROSSERIE

- Baies ouvrantes double vitrage
- Portillon d'accès au coffre à bagages Thetford
- Portillon "Alu" (modèles avec soute)
- Moustiquaire de porte
- Barres de toit
- Lanterne panoramique Heki II
- Face avant thermoformée
- Face arrière thermoformée
- Cache timon
- Amortisseurs de roue
- Enjoliveurs de roue
- Roue de secours
- Vérins renforcés
- Stabilisateur de flèche AKS 1300/3004
- Stores d'occultation (moustiquaire pour le cabinet de toilette)
- Stores d'occultation avec moustiquaire (sauf baie de cuisine)
- Stores d'occultation (moustiquaire sur baie de cuisine)

## ELECTRICITE/CHAUFFAGE

- Transformateur 12/220 volts, 24A
- Chargeur-Schaudt
- Eclairage extérieur d'auvent
- Plafonnier
- Eclairage de soute
- Spots halogènes
- Hotte aspirante
- Radio-CD
- Pré équipement TV
- Réservoir d'eau 50 litres avec remplissage extérieur
- Sortie unique des eaux usées
- Réservoir d'eau usée
- Boiler 5 l Truma Terme
- WC cassette C 402
- Douche
- Douchette
- Rideau de douche
- Bac à douche
- Chauffage à gaz Trumatic 3002
- Air pulsé Trumavent
- Réfrigérateur N97 litres (Thetford)
- Réchaud 3 feux Inox Cramer
- Matelas à ressorts
- Jantes en alliage
- Tapis de sol



Adiva 462 PD








ADRIA MOBIL, d.o.o.  
8000 Novo mesto  
SLOVENIA  
Tel.: ++386(0)7 3937100  
Fax: ++386(0)7 3937200  
mail: [info@adria-mobil.si](mailto:info@adria-mobil.si)  
[www.adria-mobil.com](http://www.adria-mobil.com)

Importeur/Importateur:  
**ADRIA MOBIL**  
Schweiz GmbH  
Fabrikstrasse 3  
CH 8953 DIETIKON  
Tel.: + 41-(0) 43-243.14.14  
Fax: + 41-(0) 43-344.05.13  
[info@adria-mobil.ch](mailto:info@adria-mobil.ch)  
[www.adria-mobil.ch](http://www.adria-mobil.ch)



Druckfehler und technische Änderungen vorbehalten. Verschiedene Abbildungen im Prospekt zeigen Zubehör und Zusatzausstattungen, die optional, gegen Aufpreis erhältlich sind oder zeigen Ausstattungen anderer Länder. Technische Änderungen und Neuentwicklungen, wie auch optische Verbesserungen, werden von Adria an die Kunden weitergegeben. Deshalb können Differenzen zwischen im Prospekt beschriebenen und den lieferbaren Modellen auftreten.

Toutes les informations de la présente brochure sont données sous réserve. Aucun droit ne peut être fondé sur les exemples et illustrations. Toutes les indications de poids concernent l'équipement standard et peuvent varier de 5%. Le constructeur et/ou l'importateur ont, de tout temps, le droit d'apporter des modifications.



Published by: Adria Mobil d.o.o.;  
Enigma Novo mesto d.o.o.; Brigita Jakovec;  
Photography: arktiv Adria, Aljes Fevzer;  
Litography: Data Com d.o.o.; Printed by: Imprint d.o.o.